




ГОКУ «Специальная (коррекционная) школа п. Усть-Уда»

Рассмотрено:
На заседании МО школы
Протокол № 1
От «21» августа 2023 г.

Согласовано:
Зам. Директора по УР
Т. Н. Рыбкина 
«21» августа 2023 г.

Утверждаю:
Директор ГОКУ СКШ п. Усть-Уда
С. А. Благодарова 
«31» августа 2023 г.
Приказ № 237-У от 31.08.2023 г.



РАБОЧАЯ ПРОГРАММА УЧЕБНОЙ ДИСЦИПЛИНЫ

«РЕЧЕВАЯ ПРАКТИКА»

Разработана на основе АДАптированной основной общеобразовательной программы образования обучающихся с умственной отсталостью (интеллектуальными нарушениями) (ВАРИАНТ 1), которая разработана на основе федерального государственного образовательного стандарта для детей с умственной отсталостью (интеллектуальными нарушениями), утверждённого приказом Министерства образования и науки Российской Федерации от 19. 12. 2014 года № 1599, реализуется в 1 классе.

Составитель: учитель I квалификационной категории Леонтьева Мария Владимировна

2023-2024 уч. год

ПОЯСНИТЕЛЬНАЯ ЗАПИСКА

Рабочая программа учебного предмета «Речевая практика» разработана на основе:

- Федерального государственного образовательного стандарта образования обучающихся с умственной отсталостью (интеллектуальными нарушениями);
- Адаптированной основной общеобразовательной программы образования обучающихся с умственной отсталостью (интеллектуальными нарушениями).
- Учебного плана учреждения.

Курс «Речевая практика» является важнейшей составляющей частью образования обучающихся с умственной отсталостью (интеллектуальными нарушениями), поскольку овладение знаниями и умениями в области речевой коммуникации является необходимым условием успешной социализации обучающихся, формированием у них жизненных компетенций.

Основная цель курса «Речевая практика» - развитие речевой коммуникации обучающихся с интеллектуальной недостаточностью как способности использовать вербальные и невербальные средства для общения с окружающими людьми в различных ситуациях.

Задачи обучения в первом классе:

- учить школьников понимать и четко выполнять речевые инструкции, взаимодействовать друг с другом в ходе выполнения заданий, обращаться друг к другу и адекватно отвечать на вопрос или просьбу,
- развитие интонационной выразительности речи детей, совершенствования их лексики, грамматического строя речи, формирование простейших умений в части построения связного монологического высказывания.

Общая характеристика учебного предмета

На каждом году обучения программа курса «Речевая практика» включает в себя основные подразделы, содержание которых постепенно расширяется и усложняется.

Подраздел «Аудирование и понимание речи» направлен на развитие у детей способности воспринимать и понимать обращенную к ним речь. Умение слушать является межпредметным умением, уровень сформированности которого определяет эффективность усвоения той информации, которая заложена в устном высказывании. Воспитание этого умения влияет на выразительность речи учащихся, развивает внимательное отношение к слову, а в дальнейшем способствует правильному восприятию и лучшему пониманию информации по любому учебному предмету.

Подраздел «Дикция и выразительность речи» ориентирует учителя на выработку у школьников четкости произносительной стороны говорения, его эмоциональной выразительности. Выбор формы и содержания упражнений определяется темой урока и задачами данного этапа в его структуре.

Подразделы «Базовые формулы речевого общения» и «Примерные темы речевых ситуаций» являются ведущими с точки зрения организации работы по развитию собственно устной разговорной речи. В содержание подразделов включен перечень базовых формул речевого этикета, а также примерные темы речевых ситуаций, связанных с учебной жизнью и бытом детей. Учащиеся под руководством учителя «проигрывают» обозначенные ситуации, моделируя таким образом различные варианты речевого поведения в типичных сферах коммуникации людей

Урок речевой практики строится на основе темы, выбранной для создания речевой ситуации, в связи с которой из каждого подраздела отбираются и реализуются в пределах урока программные направления. Речевой материал, подготовленный учителем, должен подчиняться единой теме, определяемой заданной ситуацией. В выполняемых учениками упражнениях последовательно отрабатываются отдельные речевые задания, которые затем реализуются детьми в речевых ситуациях. Учитывая низкий уровень речевого развития, характерный для детей с интеллектуальной недостаточностью, начинающих обучение в дополнительном классе, в рамках работы над всеми речевыми ситуациями следует уделять пристальное внимание таким видам работы, как называние детьми предметов и действий с ними, характеристика предметов по цвету, величине, форме (по теме ситуации, совместно с учителем). Составление предложений с отработанной лексикой по вопросам и с помощью учителя, с опорой на картинно-символическую схему.

Описание места учебного предмета в учебном плане

Учебный предмет «Речевая практика» входит в предметную область «Язык и речевая практика» и относится к обязательной части учебного плана образования обучающихся с умственной отсталостью (интеллектуальными нарушениями).

В соответствии с годовым учебным планом образования обучающихся с умственной отсталостью (интеллектуальными нарушениями), курс речевой практики в первом классе рассчитан на 66 ч. (33 учебные недели). Количество часов в неделю, отводимых на уроки речевой практики в первом классе, определено недельным учебным планом образования обучающихся с умственной отсталостью (интеллектуальными нарушениями) и составляет 2 ч. в неделю.

Личностные и предметные результаты освоения предмета

Предметные результаты обучения

Достаточный уровень:

- выполнять задания по словесной инструкции;
- называть предметы и действия, соотносить их с соответствующими картинками;
- внятно выражать просьбы, употреблять вежливые слова;
- соблюдать правила речевого этикета при встрече и прощании;
- уметь сообщить свои имя и фамилию, имена и отчества учителей, воспитателей, имена ближайших родственников, адрес дома;
- уметь рассказать, как можно пойти или доехать до школы;
- слушать небольшую сказку или рассказ, отвечать на вопросы, опираясь на наглядные средства.

Минимальный уровень:

- выполнять элементарные задания по словесной инструкции учителя;
- называть предметы и соотносить их с соответствующими картинками;
- употреблять вежливые слова при обращении к другим людям;
- правильно здороваться при встрече и прощаться при расставании;
- знать имя и фамилию, имя и отчество учителя, воспитателя, имена ближайших родственников и товарищей по классу;
- слушать небольшую сказку или рассказ, соотносить картинки с их содержанием.

Личностные результаты:

- самостоятельное перемещение доступными маршрутами в школьном здании (в туалет, в столовую, в кабинеты специалистов, педагогов дополнительного образования и т. д.);
- владение навыками коммуникации и принятыми нормами социального взаимодействия (в рамках предметных результатов 1-го года обучения — умение доброжелательно вести себя в диалоге, отвечать на вопросы собеседника и т. д. в соответствии с предусмотренными предметными результатами);
- проявление интереса к осмыслению социального окружения, своего места в нём, практическое понимание своих социальных ролей (сын (дочь), воспитанник, ученик, одноклассник и т. д.), отражение в повседневном общении принятия соответствующих возрасту ценностей и социальных ролей;
- положительное отношение к сотрудничеству со взрослыми и сверстниками в ситуациях общения, предусмотренных программой, и повседневном школьном общении;
- проявление доброжелательности, эмоционально-нравственной отзывчивости и взаимопомощи, проявление сопереживания чувствам других людей с использованием полученных на уроках знаний и умений (интонационных,

жестово-мимических), использование этикетных речевых оборотов в повседневной жизни;
— положительное отношение к безопасному, здоровому образу жизни, проявление интереса к творческому труду, бережное отношение к материальным ценностям, результатам своего труда и труда окружающих.

Характеристика базовых учебных действий

Личностные учебные действия

- осознание себя как ученика, заинтересованного посещением школы, обучением, занятиями, как члена семьи, одноклассника, друга;
- способность к осмыслению социального окружения, своего места в нём, принятие соответствующих возрасту ценностей и социальных ролей;
- положительное отношение к окружающей действительности, готовность к организации взаимодействия с ней и эстетическому её восприятию;
- целостный, социально ориентированный взгляд на мир в единстве с его природной и социальной частями;
- самостоятельность в выполнении учебных заданий, поручений, договорённостей;
- понимание личной ответственности за свои поступки на основе представлений об этических нормах и правилах поведения в современном обществе;
- готовность к безопасному и бережному поведению в природе и обществе.

Коммуникативные учебные действия

Коммуникативные учебные действия включают следующие умения:

- вступать в контакт и работать в коллективе (учитель–ученик, ученик–ученик, ученик–класс, учитель–класс); - использовать принятые ритуалы социального взаимодействия с одноклассниками и учителем;
- обращаться за помощью и принимать помощь;
- слушать и понимать инструкцию к учебному заданию в разных видах деятельности и быту;
- сотрудничать со взрослыми и сверстниками в разных социальных ситуациях;
- доброжелательно относиться, сопереживать, конструктивно взаимодействовать с людьми;
- договариваться и изменять своё поведение в соответствии с объективным мнением большинства в конфликтных или иных ситуациях взаимодействия с окружающими.

Регулятивные учебные действия

Регулятивные учебные действия включают следующие умения:

- адекватно соблюдать ритуалы школьного поведения (поднимать руку, вставать и выходить из-за парты и т. д.);
- принимать цели и произвольно включаться в деятельность, следовать предложенному плану и работать в общем темпе;
- активно участвовать в деятельности, контролировать и оценивать свои действия и действия одноклассников;
- соотносить свои действия и их результаты с заданными образцами, принимать оценку деятельности, оценивать её с учётом предложенных критериев, корректировать свою деятельность с учётом выявленных недочётов.

Познавательные учебные действия

К познавательным учебным действиям относятся следующие умения:

- выделять некоторые существенные, общие и отличительные свойства хорошо знакомых предметов;
- устанавливать видо-родовые отношения предметов;
- делать простейшие обобщения, сравнивать, классифицировать на наглядном материале;
- пользоваться знаками, символами, предметами-заместителями;
- читать; писать; выполнять арифметические действия;
- наблюдать под руководством взрослого за предметами и явлениями окружающей действительности;
- работать с несложной по содержанию и структуре информацией (понимать изображение, текст, устное высказывание, элементарное схематическое изображение, таблицу, предъявленных на бумажных, электронных и других носителях).

ОСНОВНОЕ СОДЕРЖАНИЕ УЧЕБНОГО ПРЕДМЕТА

На каждом году обучения программа курса «Речевая практика» включает в себя основные подразделы, содержание которых постепенно расширяется и усложняется.

Аудирование и понимание речи

Выполнение двухчленных инструкций по заданию учителя: сядь за парту и достань книгу, возьми тетради на столе и раздай их, возьми вазу и поставь в нее цветы и т.д.

Слушание, запоминание и отчетливое воспроизведение ряда слоговых комплексов (2-3 слога), близких по звучанию и данных в рифмованной форме: жа-жа-жа – есть иголки у ежа; ша-ша-ша – мама моет малыша; тра-тра-тра – мы проспали до утра; тру-тру-тру – со скамейки пыль сотру.

Выбор из двух близких по содержанию картин той, которая соответствует услышанному предложению: Шура вытирал пыль. - Шура вытирала пыль; Лена поднималась на горку. - Лена спускалась с горки.

Слушание сказок и рассказов в устном изложении учителя, выбор учащимися картинок по мере изложения текста.

Дикция и выразительность речи

Игры и упражнения на подвижность и четкость движений органов артикуляционного аппарата. Заучивание чистоговорок с голоса учителя, отчетливое и выразительное их произнесение.

Упражнения на развитие речевого дыхания. Пение слоговых цепочек на знакомые мотивы детских песен. Перечисление предметов (2 – 3) на одном выдохе с указанием на эти предметы. Произнесение небольших стихотворений в сопровождении движений.

Различение громкой и тихой речи в игре, в специально созданной учителем ситуации. Выбор и использование правильной силы голоса в индивидуальных и хоровых упражнениях.

Быстрое и медленное произнесение ряда звуков, слогов и слов. Упражнения в изменении темпа речи в соответствии с заданной ситуацией, типа: бабушка медленно спрашивает: Ты...куда...идешь,... внучка? Внучка быстро отвечает: Я бегу к подружке.

Разучивание детских стихотворений, мини-диалогов с последующим их воспроизведением в ролевых играх.

Вопросительная и восклицательная интонация в стихотворениях, разучиваемых с голоса учителя (по подражанию).

Практическое использование вопросительной и восклицательной интонации в речевых ситуациях (самостоятельно или с помощью учителя).

Выражение лица: веселое, сердитое, грустное, удивленное. Соотнесение соответствующего выражения лица с символическим рисунком. Мимическая реакция на речь учителя, детей, в ситуациях с заданным содержанием.

Базовые формулы речевого общения

Обращение, привлечение внимания. «Ты» и «Вы», обращение по имени и отчеству, по фамилии, обращение к знакомым взрослым и ровесникам. Ласковые обращения. Грубые и негрубые обращения. Бытовые (неофициальные) обращения к сверстникам, в семье. Именные, бытовые, ласковые обращения. Функциональные обращения (к продавцу, к сотруднику полиции и др.). Специфика половозрастных обращений (дедушка, бабушка, тетенька, девушка, мужчина и др.).

Знакомство, представление, приветствие. Формулы «Давай познакомимся», «Меня зовут ...», «Меня зовут ..., а тебя?». Формулы «Это ...», «Познакомься пожалуйста, это ...». Ответные реплики на приглашение познакомиться («Очень приятно!», «Рад познакомиться!»).

Приветствие и прощание. Употребление различных формул приветствия и прощания в зависимости от адресата (взрослый или сверстник). Формулы «здравствуй», «здравствуйте», «до свидания». Развертывание формул с помощью

обращения по имени и отчеству. Жесты приветствия и прощания. Этикетные правила приветствия: замедлить шаг или остановиться, посмотреть в глаза человеку.

Формулы «Доброе утро», «Добрый день», «Добрый вечер», «Спокойной ночи». Неофициальные разговорные формулы «привет», «салют», «счастливо», «пока». Грубые (фамильярные) формулы «здорово», «бывай», «чао» и др. (в зависимости от условий школы). Недопустимость дублирования этикетных формул, использованных невоспитанными взрослыми. Развертывание формул с помощью обращений.

Приглашение, предложение. Правила поведения в гостях.

Поздравление, пожелание. Формулы «Поздравляю с ...», «Поздравляю с праздником ...» и их развертывание с помощью обращения по имени и отчеству.

Пожелания близким и малознакомым людям, сверстникам и старшим. Различия пожеланий в связи с разными праздниками. Формулы «Желаю тебе ...», «Желаю Вам ...», «Я хочу пожелать ...». Неречевые средства: улыбка, взгляд, доброжелательность тона.

Поздравительные открытки.

Благодарность. Формулы «спасибо», «большое спасибо», «пожалуйста». Благодарность за поздравления и подарки («Спасибо ... имя»), благодарность как ответная реакция на выполнение просьбы. Мотивировка благодарности. Формулы «Очень приятно», «Я очень рада» и др. как мотивировка благодарности. Ответные реплики на поздравление, пожелание («Спасибо за поздравление», «Я тоже поздравляю тебя (Вас)», «Спасибо, и тебя (Вас) поздравляю»).

Замечание, извинение. Формулы «извините пожалуйста» с обращением и без него. Правильная реакция на замечания. Мотивировка извинения («Я нечаянно», «Я не хотел» и др.). Использование форм обращения при извинении. Извинение перед старшим, ровесником. Обращение и мотивировка при извинении.

Примерные темы речевых ситуаций

«Я – дома»: «Готовимся к празднику», «Новогодние чудеса», «Надо, надо умываться...», «Помощники», «Спокойной ночи!», «Доброе утро!» . «Весенние праздники»

«Я и мои товарищи»: «Знакомство во дворе», «Теремок», «В магазине игрушек», «Заячья избушка», «Петушок и бобовое зернышко» «Я за порогом дома»: «Давайте познакомимся!», «Знакомство в гостях», «Покупка школьных принадлежностей», «Зимняя прогулка», «День Победы»

Учебно-тематический план

№	Разделы и темы программного материала	Всего часов
1	Школьная жизнь	7
2	Игры и игрушки	13
3	Играем в сказку	14
4	Я дома	18
5	Я и мои товарищи	9
6	Мойдодыр	5
	Итого	66

КАЛЕНДАРНО-ТЕМАТИЧЕСКОЕ ПЛАНИРОВАНИЕ

№	Кол-во часов	Дата	Тема	Виды деятельности обучающихся
1 2 3	3	01.09. 04.09. 08.09.	Давайте познакомимся!	<p>Ответы на вопросы на основе иллюстраций, выбор картинки, соответствующей предложению, повторение предложений за учителем, составление предложений, ответы на вопросы.</p> <p>Тренировочные упражнения в изображении доброжелательного выражения лица с использованием зеркал, игра «Подари улыбку», конструирование диалогов на основе иллюстраций, моделирование диалогов учитель-ученик.</p>
4 5 6	3	11.09 15.09. 18.09	Знакомство во дворе.	<p>Беседа с привлечением личного опыта, ответы на вопросы на основе иллюстраций, выбор картинки, соответствующей предложению, повторение предложений за учителем, составление предложений, ответы на вопросы, работа с условно-графическими изображениями). Составление рассказа по теме ситуации (игра «Дополни предложение»)</p>
7 8 9	3	22.09 25.09. 29.09	Дорога домой	<p>Беседа с привлечением личного опыта, ответы на вопросы на основе иллюстраций, выбор картинки, соответствующей предложению, повторение предложений за учителем, составление предложений, ответы на вопросы, работа с условно-графическими изображениями). Разучивание чистоговорки.</p> <p>Составление рассказа по теме ситуации (игра «Дополни предложение»)</p>

10 11 12	3	02.10. 06.10. 09.10.	Теремок	Работа с иллюстрацией, отгадывание загадки. Разучивание чистоговорки. Выборочный пересказ с опорой на иллюстрации (серия картин, разрезные картинки), драматизация фрагментов сказки, ролевая игра-хоровод по сюжету сказки, коллективное рассказывание сказки, прослушивание сказки в аудиозаписи, просмотр мультипликационного фильма). Инсценирование сказки.
13 14 15 16	4	13.10. 16.10. 20.10 23.10	Знакомство в гостях.	Беседа с привлечением личного опыта, ответы на вопросы на основе иллюстраций, составление предложений, работа с условно-графическими изображениями. Ролевые игры по теме ситуации («Кукла встречает гостей и др.) Коллективное составление рассказа с опорой на иллюстрации и условно-графические схемы предложений Беседа с привлечением личного опыта «Как я ходил в гости» Составление рассказов из личного опыта по теме ситуации с опорой на символический план
17 18 19 20	4	27.10. 06.11. 10.11. 13.11.	Покупка школьных принадлежностей.	Называние предметных картинок, подбор прилагательных, составление словосочетаний, предложений, игры «Ещё какой(ая)?», «Подбери пару», «Отгадай мою покупку», работа с условно-графическими изображениями). Разучивание чистоговорки. Знакомство с правилами поведения в магазине (беседа с элементами рассказа). Конструирование возможных диалогов в магазине с опорой на иллюстрации, моделирование диалогов. Ролевые игры по теме ситуации («Магазин «Школьник»»). Составление рассказов из личного опыта по теме ситуации с

				опорой на символический план.
21 22 23 24	4	17.11. 20.11. 24.11. 27.11.	В магазине игрушек.	Составление и называние разрезных картинок, подбор прилагательных, составление словосочетаний, предложений, игры «Ещё какой(ая)?», «Отгадай мою игрушку», работа с условно графическими изображениями. Разучивание стихотворения А. Барто «Я люблю свою лошадку». Ролевые игры по теме ситуации («Магазин «Игрушки», «Ночью в магазине «Игрушки»»). Составление рассказов из личного опыта по теме ситуации с опорой на символический план.
25 26 27 28	4	01.12. 04.12. 08.12. 11.12.	Готовимся к празднику.	Проигрывание ситуации знакомства с Дедом Морозом. Составление приглашений на новогодний праздник. Моделирование возможных диалогов при приглашении на праздник. Разучивание стихотворений новогодней тематики. Слушание и разучивание песенки «В лесу родилась ёлочка..» (сл. Р. Кудашовой, муз. Л. Бекмана), пение слоговых цепочек на мотив песенки.
29 30 31 32	4	15.12 18.12. 22.12. 25.12.	Новогодние чудеса.	Выбор предложения, наиболее подходящего к содержанию картинки, из двух произнесенных учителем). Перенос полученных знаний о правилах поведения при знакомстве в условия новой ситуации: проигрывание ситуации знакомства на карнавале. Разучивание чистоговорки. Составление новогодних поздравлений. Тренировочные упражнения в произнесении поздравлений с торжественной интонацией. Конструирование диалогов поздравления и ответной реплики, моделирование и проигрывание диалогов.

33 34 35 36	4	29.12. 15.01. 19.01. 22.01.	Зимняя прогулка.	<p>Называние предметных картинок с изображениями зимней одежды и обуви. Разучивание чистоговорки.</p> <p>Введение в ситуацию: просьба о помощи (беседа по сюжетной картинке). Конструирование в диалоге возможных реплик, содержащих просьбу. Тренировочные упражнения в произнесении просьб с соответствующей интонацией. Моделирование диалогов обращения за помощью при сборах на прогулку. Ролевые игры по теме («Кукла одевается на прогулку» и др.).</p> <p>Составление рассказа по теме (с опорой на сюжетную картинку, серию картинок или символический план)</p>
37 38 39 40	4	26.01. 29.01 02.02. 05.02.	«Надо, надо умываться...»	<p>Беседа с опорой на сюжетную картинку.</p> <p>Знакомство со стихотворением К. Чуковского «Мойдодыр».</p> <p>Работа с серией картинок к стихотворению. Разучивание фрагментов стихотворения.</p> <p>Составление предложений по теме ситуации (просьба в утвердительной и вопросительной формах).</p> <p>Конструирование возможных диалогов, содержащих просьбу.</p> <p>Моделирование диалогов. Ролевые игры по теме с использованием игрушек как героев ситуации.</p> <p>Коллективное составление рассказа по теме «Утро школьника» (игра «Кто знает, пусть продолжит»).</p>
41 42 43 44	4	09.02. 19.02. 23.02. 26.02.	Помощники.	<p>Знакомство со стихотворением А. Барто «Помощница». Работа с серией картинок к стихотворению. Разучивание стихотворения.</p> <p>Составление предложений по теме ситуации (просьба, предложение в утвердительной и вопросительной формах).</p> <p>Конструирование возможных диалогов, содержащих просьбу</p>

				и/или распределение обязанностей. Моделирование диалогов. Ролевые игры по теме («Дежурство в классе» и др.). Коллективное составление рассказа по теме «День школьника» (игра «Кто знает, пусть продолжит»).
45 46 47 48	4	01.03. 04.03. 08.03 11.03.	«Петушок и бобовое зернышко».	Работа с иллюстрацией, отгадывание загадки. Знакомство со сказкой (устное рассказывание учителем с опорой на иллюстрации). Выборочный пересказ с опорой на иллюстрации (серия картинок, разрезные картинки), драматизация фрагментов сказки, коллективное рассказывание сказки, прослушивание сказки в аудиозаписи, просмотр мультипликационного фильма). Инсценирование сказки.
49 50 51 52	4	15.03. 18.03. 22.03. 01.04.	Весенние праздники.	Дополнение деталей ситуации по вопросам учителя, выбор предложения, наиболее подходящего к содержанию картинки, из двух произнесенных учителем. Составление поздравлений. Тренировочные упражнения в произнесении поздравлений с различной интонацией в зависимости от адресата. Конструирование диалогов поздравления и ответной реплики, моделирование и проигрывание диалогов. Создание видеопоздравления
53 54 55 56	4	05.04. 08.04. 12.04. 15.04.	«Заячья избушка».	Знакомство со сказкой (устное рассказывание учителем с опорой на иллюстрации). Закрепление содержания сказки (выборочный пересказ с опорой на иллюстрации (серия картинок, разрезные картинки), драматизация фрагментов сказки, коллективное рассказывание сказки, прослушивание сказки в аудиозаписи, просмотр

				мультипликационного фильма). Инсценирование сказки.
57 58 59 60	4	19.04. 22.04. 26.04. 29.04	«Спокойной ночи!».	Беседа с опорой на сюжетную картинку, дополнение картинки. Разучивание чистоговорки. Знакомство со сказкой С. Маршака «Сказка о глупом мышонке». Работа с серией картинок к сказке. Тренировочные упражнения в произнесении пожеланий перед сном спокойным голосом, с ласковой интонацией. Разучивание колыбельной. Моделирование диалогов по теме ситуации.
61 62	2	03.05. 06.05.	День Победы.	Беседа с опорой на иллюстрацию, дополнение деталей ситуации по вопросам учителя, выбор предложения, наиболее подходящего к содержанию картинки, из двух произнесенных учителем). Составление поздравлений. Тренировочные упражнения в произнесении поздравлений с торжественной интонацией. Конструирование диалогов поздравления и ответной реплики, моделирование и проигрывание диалогов. Создание видеопоздравления
63 64 65 66	4	10.05. 13.05. 17.05. 20.05.	«Доброе утро!».	Беседа с опорой на сюжетную картинку, дополнение картинки. Разучивание чистоговорки. Тренировочные упражнения в произнесении этикетных форм с различной интонацией: ласково, бодро и т. д. Моделирование диалогов по теме ситуации. Ролевые игры по теме. Беседа на тему «Как начинается твоё утро?» Составление коротких рассказов из личного опыта

УЧЕБНО-МЕТОДИЧЕСКОЕ И МАТЕРИАЛЬНО-ТЕХНИЧЕСКОЕ ОБЕСПЕЧЕНИЕ

1. Учебно-методическое обеспечение:

- Комарова С.В. Первый класс. Примерная рабочая программа для общеобразовательных организаций, реализующих адаптированную основную общеобразовательную программу образования обучающихся с умственной отсталостью (интеллектуальными нарушениями).
- Комарова С.В. «Методические рекомендации к урокам «Речевая практика». Пособие для учителя.
- Комарова С.В. «Речевая практика». Учебник
- Комарова С.В. «Речевая практика». Рабочая тетрадь

2. Технические средства:

- компьютер, персональный компьютер (ноутбук, планшет), проектор (сенсорная доска).

3. Учебно-практическое оборудование:

- раздаточный дидактический материал (игрушки, атрибуты для сюжетных игр);
- наборы предметных и сюжетных картинок;
- книги (сказки).